COMO ENVIAR?

ÁREA DE CORTE

Refere-se ao local onde o corte será feito, apesar dos equipamentos serem computadorizados, ainda há uma possibilidade e variação milimétrica.

ÁREA DE SEGURANÇA

Imagens e textos devem ficar dentro da área de segurança, pois visa proteger as informações da variação do corte.

LOGO

Área e posição para logo do peito.

NÃO ESQUEÇA

DE DELETAR
A LINHA LARANJA
E ROSA
ANTES DO ENVIO.

NÃO DELETE O TAMANHO DENTRO DO GABARITO.

Atenção ao utilizar cor preta .

Paleta de preto ideal:

C:100 M:100 Y:100 K:100

R:0 G:0 B:0

O arquivo deve estar no formato da linha preta do Gabarito.
Deve ser exportado, preferencialmente ,em JPEG.
Caso exporte em PDF, converta-o em Bitmaps.
Envie separadamente frente, costa e mangas.
NÃO envie agrupado.
Caso envie o arquivo por "pastas",
renomeie pelo tamanho e insira todas as frentes, costas e mangas do tamanho correspondente.
Exemplo:



SUA ARTE PRECISA SER ENVIADA COM ESTE PADRÃO

COMO SUA ARTE NÃO DEVE SER ENVIADA EXEMPLO:

ATENÇÃO

NÃO MUDAR A COR DA LINHA DE CORTE
NÃO MUDAR A LARGURA DO CONTORNO
NÃO RETIRAR O TAMANHO DE DENTRO DO GABARITO
ANTES DE EXPORTAR **DELETE A LINHA CORAL E ROSA**

FRENTE

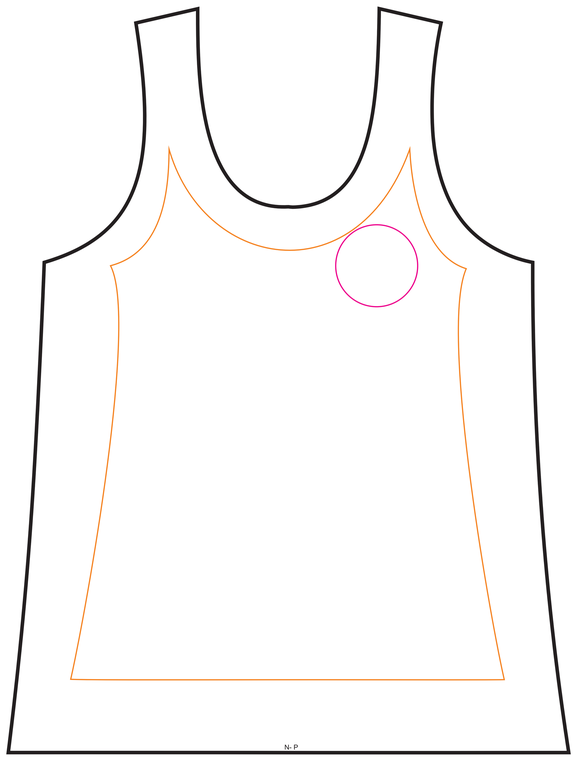

COSTA

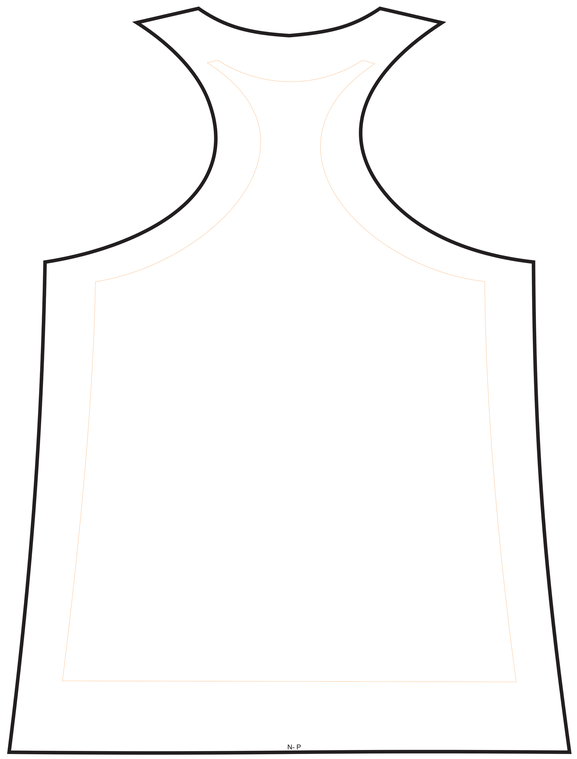

ATENÇÃO

NÃO MUDAR A COR DA LINHA DE CORTE
NÃO MUDAR A LARGURA DO CONTORNO
NÃO RETIRAR O TAMANHO DE DENTRO DO GABARITO
ANTES DE EXPORTAR **DELETE A LINHA CORAL E ROSA**

FRENTE

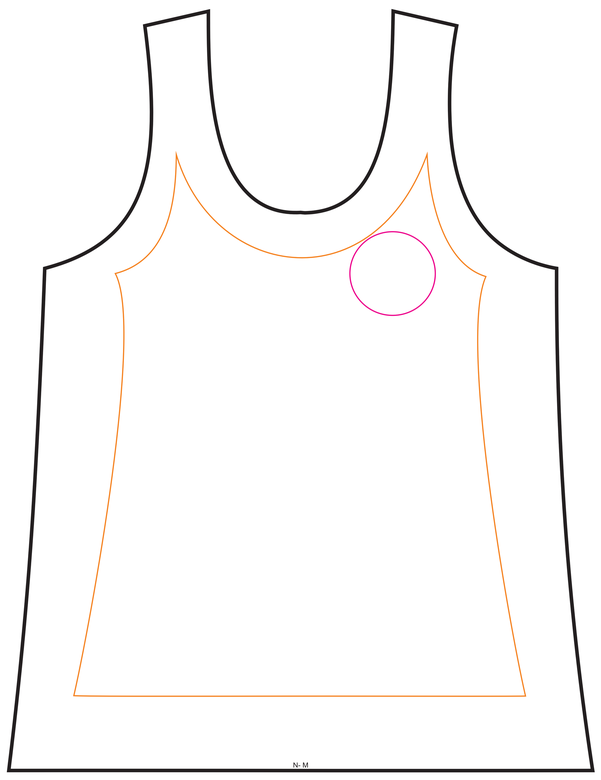

COSTA

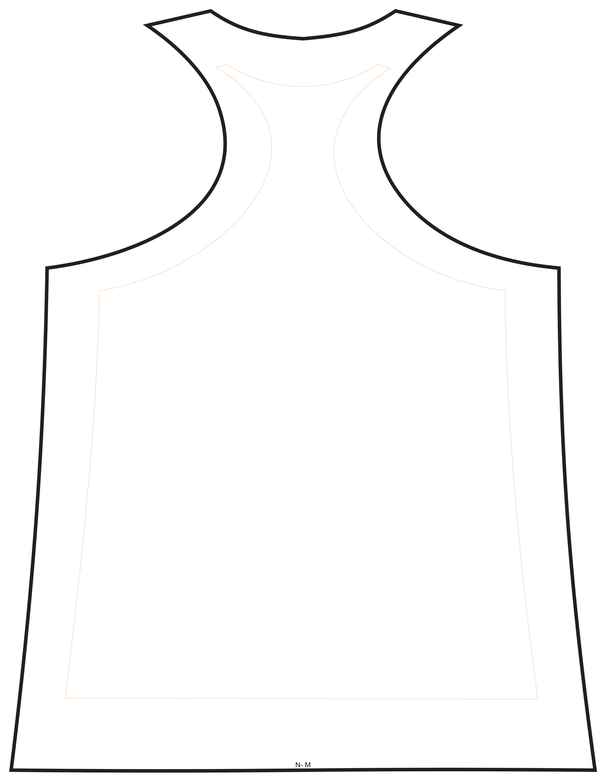

ATENÇÃO

NÃO MUDAR A COR DA LINHA DE CORTE
NÃO MUDAR A LARGURA DO CONTORNO
NÃO RETIRAR O TAMANHO DE DENTRO DO GABARITO
ANTES DE EXPORTAR **DELETE A LINHA CORAL E ROSA**

FRENTE

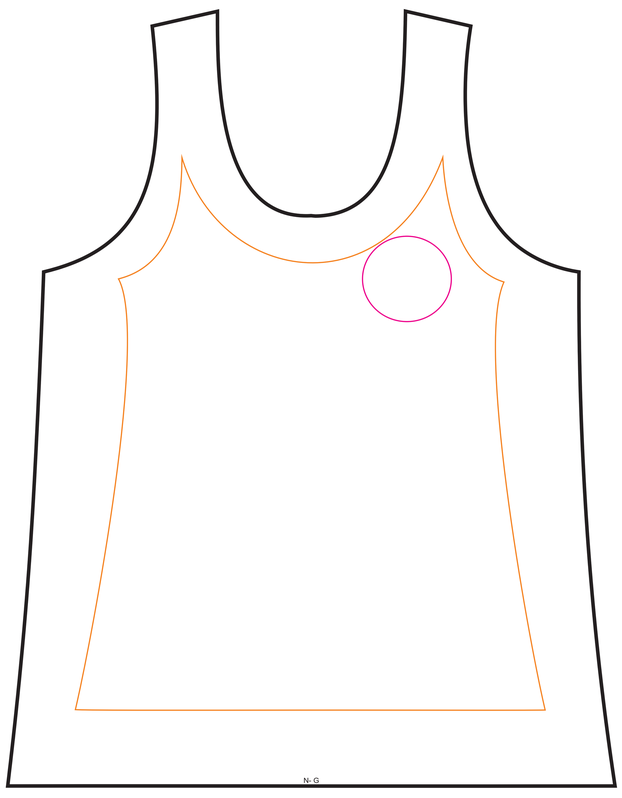

COSTA

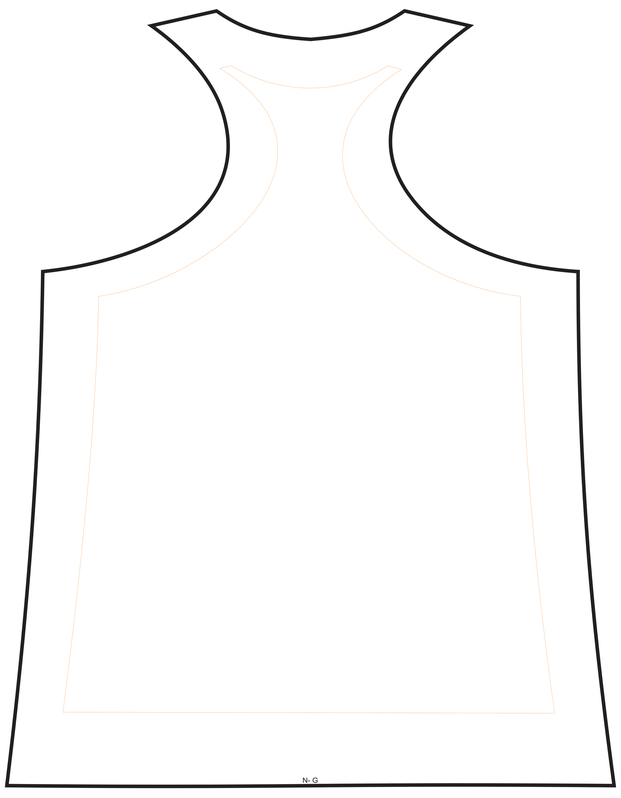

ATENÇÃO

NÃO MUDAR A COR DA LINHA DE CORTE
NÃO MUDAR A LARGURA DO CONTORNO
NÃO RETIRAR O TAMANHO DE DENTRO DO GABARITO
ANTES DE EXPORTAR **DELETE A LINHA CORAL E ROSA**

FRENTE

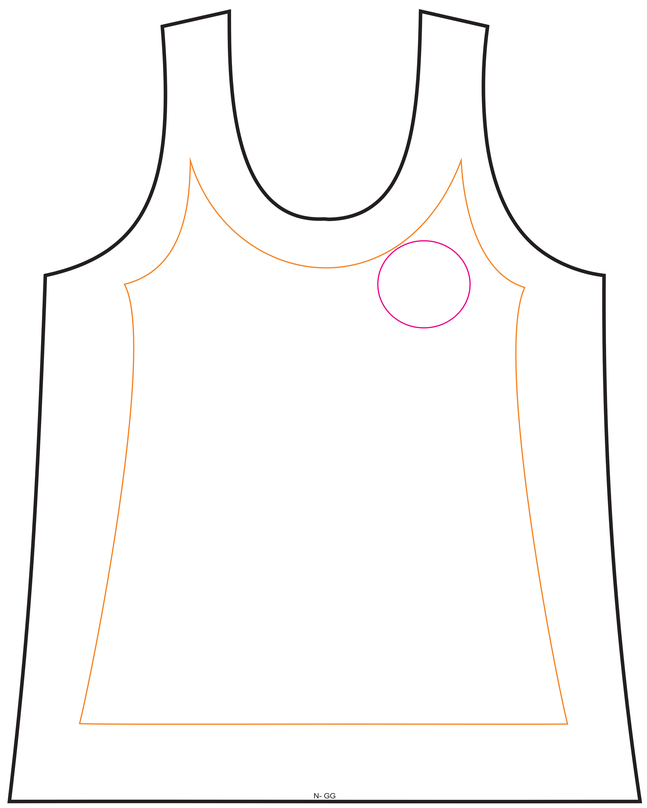

COSTA

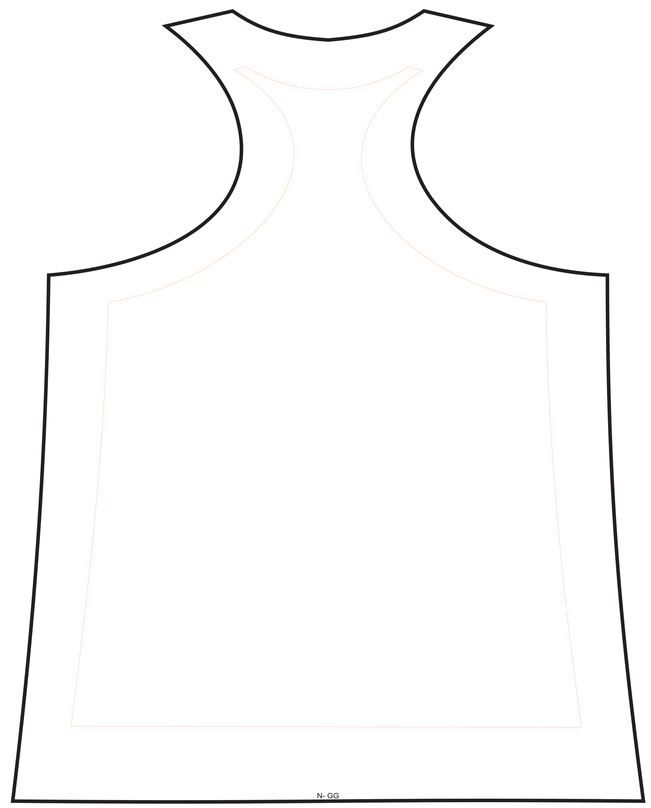

ATENÇÃO

NÃO MUDAR A COR DA LINHA DE CORTE
NÃO MUDAR A LARGURA DO CONTORNO
NÃO RETIRAR O TAMANHO DE DENTRO DO GABARITO
ANTES DE EXPORTAR **DELETE A LINHA CORAL E ROSA**

FRENTE

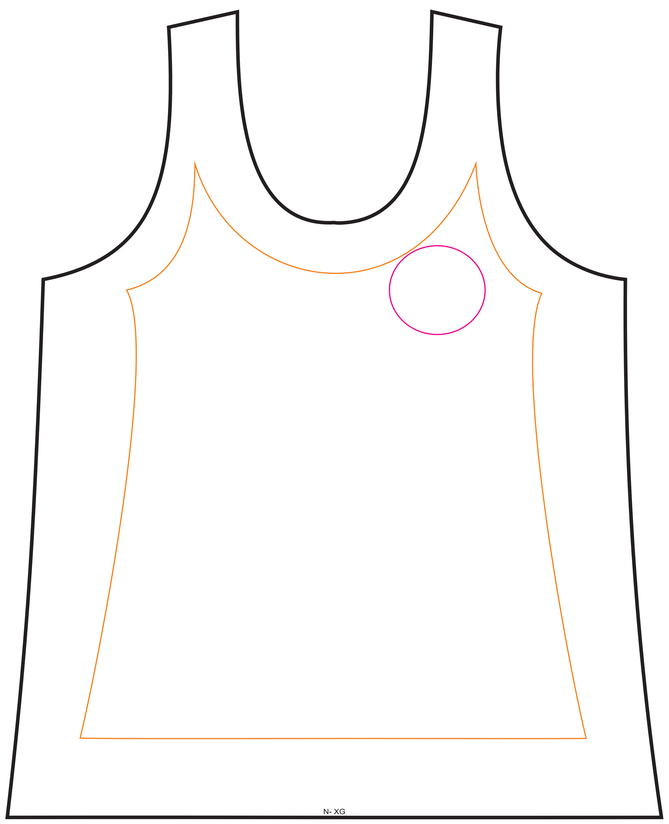
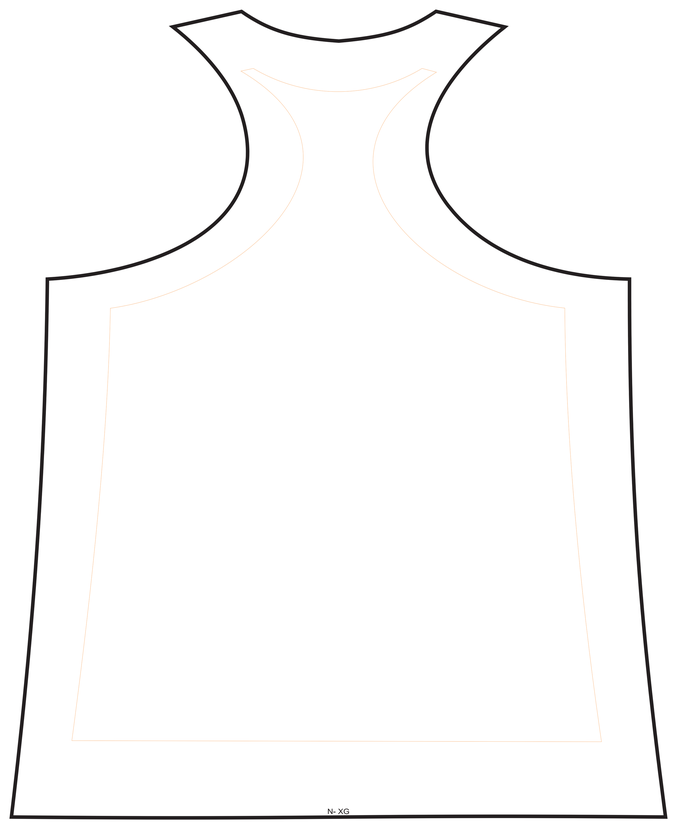
COSTA